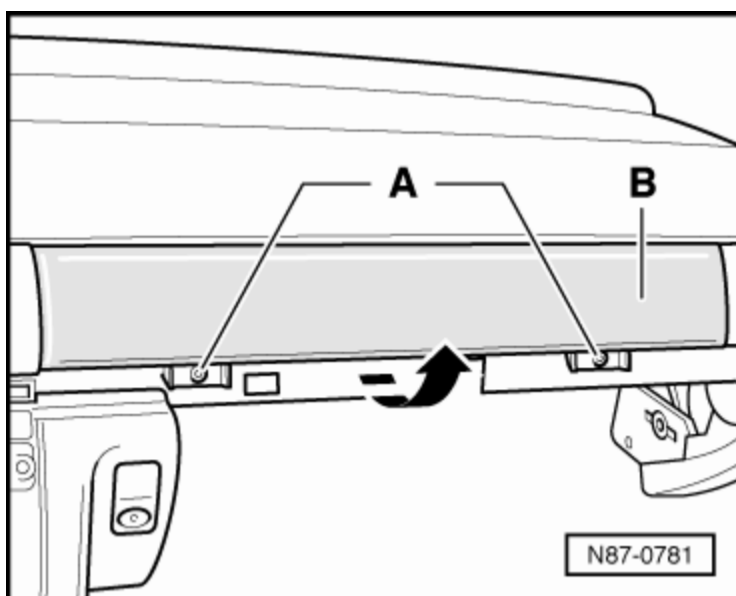


## Снятие

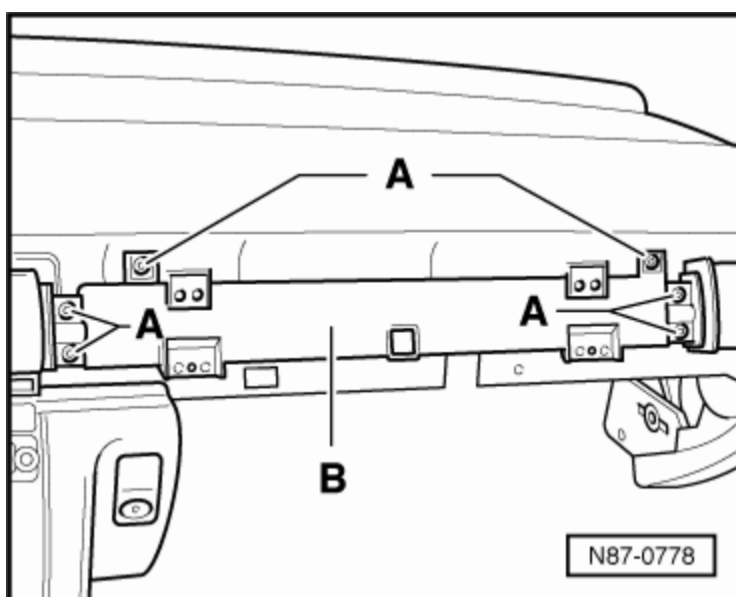
- Снять накладку передней панели с клавишей правого дефлектора -E304- → Глава.
- Вывернуть винты -А- и снять декоративную панель -В- в направлении стрелки-.

Момент затяжки винтов -А- составляет 3,5 Нм

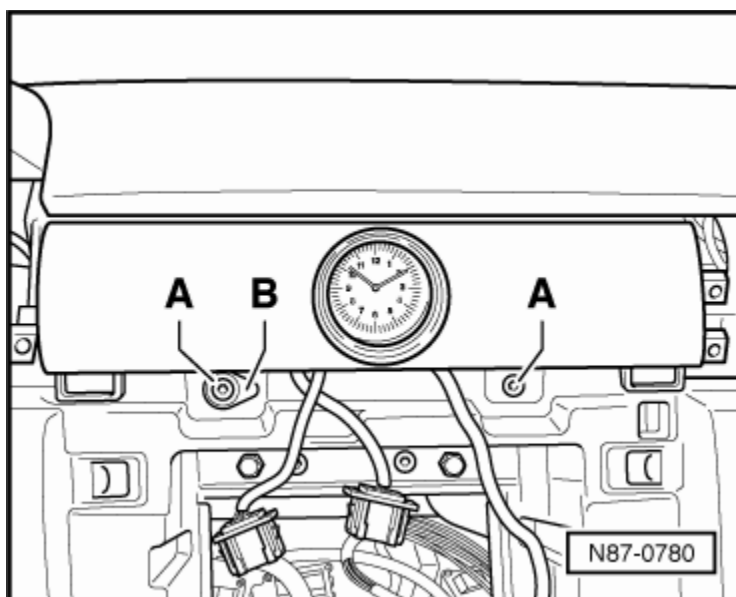


- Вывернуть винты -А- и снять кронштейн -В- декоративной панели.

Момент затяжки винтов -А- составляет 3,5 Нм



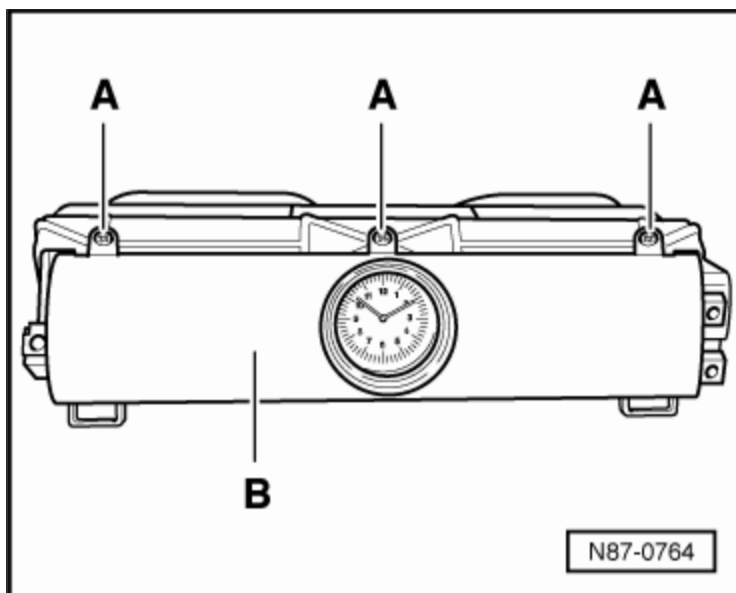
- Выкрутить винты -А- и немного вытянуть корпус вперёд из передней панели.
- Отсоединить разъём и снять корпус.



- Вывернуть винты -А- и снять декоративную панель -В-.

Момент затяжки винтов -А- составляет 0,6 Нм

- Снять исполнительный электродвигатель.



- Разблокировать защёлки дефлектора -А- и снять дефлектор с кронштейна.

